

























# FOULEES MANIENNES

Souzy (69) · Dimanche 20 octobre 2024





## Résultats - 4 KM

Pl.	Dos	Nom-prénom	Club	Nat	Temps	Ecart	Moy km/h	Par cat.	Par sexe
1	218	HINNEKENS Simon			15:15	-	15,74	1° SEH/3	1° M
2	222	RIVOIRE Hector	Triathlo		15:46	à 0:31	15,22	1° MIH/2	2° M
3	225	BOMEL Adrien			16:35	à 1:20	14,47	2° MIH/2	3° M
4	228	MORNAY Bertrand			19:34	à 4:19	12,27	1° M3H/3	4° M
5	237	NAVEZ Eloi			20:48	à 5:33	11,54	1° CAH/1	5° M
6	138	POITEVIN Léa	♀		23:08	à 7:53	10,37	1° SEF/7	1° F
7	215	BERTHOLLET Sandrine	♀ Solidarit		23:41	à 8:26	10,13	1° M2F/2	2° F
8	135	ROZAIRE Julie	♀		24:14	à 8:59	9,90	2° SEF/7	3° F
9	227	CORNET Therese	♀ Asvel		24:37	à 9:22	9,75	1° M6F/2	4° F
10	131	POLVERINI Christophe			24:37	à 9:22	9,75	1° M2H/4	6° M
11	231	JEGOU Julien			25:12	à 9:57	9,52	2° M2H/4	7° M
12	234	OYAMA Azusa	♀		25:32	à 10:17	9,40	3° SEF/7	5° F
13	132	POLVERINI Chryste	♀		26:09	à 10:54	9,18	2° M2F/2	6° F
14	216	WAQUET Eric	Orange		27:43	à 12:28	8,66	2° M3H/3	8° M
15	236	NAVEZ Benoît			28:36	à 13:21	8,39	3° M2H/4	9° M
16	134	GUTTON Mireille	♀		29:25	à 14:10	8,16	4° SEF/7	7° F
17	238	BOUDILMI Abderrahmane			29:55	à 14:40	8,02	3° M3H/3	10° M
18	239	CONTENOT Félicie	♀		29:55	à 14:40	8,02	1° M1F/4	8° F

Pl.	Dos	Nom-prénom	Club	Nat	Temps	Ecart	Moy km/h	Par cat.	Par sexe
19	230	BROSSAT Cléa	♀ L'orange		30:41	à 15:26	7,82	5° SEF/7	9° F
20	133	PETIT Benjamin			30:57	à 15:42	7,75	2° SEH/3	11° M
21	136	CHRIST Benjamin			30:57	à 15:42	7,75	1° M0H/1	12° M
22	243	BOYET Astrée	♀		32:19	à 17:04	7,43	6° SEF/7	10° F
23	241	CARON Julie	♀		32:19	à 17:04	7,43	2° M1F/4	11° F
24	219	SIMONDIN Monika	♀		35:31	à 20:16	6,76	1° M0F/1	12° F
25	233	MURE Isabelle	♀		35:41	à 20:26	6,73	1° M3F/5	13° F
26	235	MURE Christine	♀		36:03	à 20:48	6,66	2° M3F/5	14° F
27	229	FERRIER Carole	♀		36:28	à 21:13	6,58	3° M3F/5	15° F
28	242	BROSSAT Valérie	♀ L'orange		36:31	à 21:16	6,57	4° M3F/5	16° F
29	226	CHEVALIER Elyne	♀		39:45	à 24:30	6,04	1° ESF/1	17° F
30	140	AMOJJON Jocelyne	♀		53:31	à 38:16	4,48	1° M5F/3	18° F
31	217	BONNARD Jocelyne	♀		53:32	à 38:17	4,48	2° M6F/2	19° F
32	139	DANIEL Denilson			57:58	à 42:43	4,14	3° SEH/3	13° M
33	137	LIEUZE Camille	♀		58:27	à 43:12	4,11	7° SEF/7	20° F
34	248	NAVARRO Marie carmen	♀ L'orange		59:45	à 44:30	4,02	1° M4F/2	21° F
35	249	MOZGALA Patricia	♀ L'orange		59:45	à 44:30	4,02	5° M3F/5	22° F
36	224	BONNY Sylvie	♀ Orange		1:01:54	à 46:39	3,88	3° M1F/4	23° F
37	221	JAWORSKI Jessica	♀		1:01:54	à 46:39	3,88	4° M1F/4	24° F
38	214	BOUCHARD Gilles			1:01:56	à 46:41	3,88	1° M5H/2	14° M

Pl.	Dos	Nom-prénom	Club	Nat	Temps	Ecart	Moy km/h	Par cat.	Par sexe
39	220	MINOT Jerome			1:01:56	à 46:41	3,88	1° M1H/1	15° M
40	223	BONNY Mickaël			1:01:56	à 46:41	3,88	4° M2H/4	16° M
41	213	DOUBLOT Sylvia	♀		1:02:26	à 47:11	3,84	2° M5F/3	25° F
42	246	LESNE Isabelle	♀ L orange		1:31:56	1:16:4	2,61	2° M4F/2	26° F

### Non partants (5)

211	REYNARD Annick	
212	GUTIERREZ Christine	
240	LEBRETON Maureen	
244	RONDEPIERRE Sandra	Orange 
250	MERLE Loann	