
















































Résultats - Foulées Maniennes - 11km

Pl.	Dos	Nom-prénom	Club	Nat	Licence	Temps	Ecart	Moy km/h	Par cat.	Par sexe
1	125	METAIRIE Simon	ENTENT		1555373	42'41	-	15,46	1° M0H/14	1° M
2	60	PIN Jérôme	LYOMO			44'27	à 1'46	14,85	1° M1H/15	2° M
3	54	PAILLASSON Pierre	Terre d			45'17	à 2'36	14,57	2° M0H/14	3° M
4	30	COMBE Jérémy	TdR Feu			45'23	à 2'42	14,54	3° M0H/14	4° M
5	68	DUFAY Edrik	TDR			45'48	à 3'07	14,41	1° SEH/17	5° M
6	88	PAUL Jeremy	ENTENT		2430484	46'19	à 3'38	14,25	2° SEH/17	6° M
7	43	FRANCON Mickaël	LA FOU		1155538	46'48	à 4'07	14,10	2° M1H/15	7° M
8	34	THIZY Thomas	AFA Fey			47'28	à 4'47	13,90	4° M0H/14	8° M
9	74	MORDAIN Justin				48'11	à 5'30	13,70	3° SEH/17	9° M
10	32	MAY François				48'39	à 5'58	13,57	4° SEH/17	10° M
11	56	MARC Anthony	ENTENT		386702	48'44	à 6'03	13,54	3° M1H/15	11° M
12	24	CHALET Adrien	S/L ATH		1610284	48'57	à 6'16	13,48	5° SEH/17	12° M
13	117	CAMPTORT Thomas	S/L ATH		1024790	49'24	à 6'43	13,36	6° SEH/17	13° M
14	69	BOUCHUT Valentin				49'26	à 6'45	13,35	7° SEH/17	14° M
15	79	DELATOUCHE Antoine				49'43	à 7'02	13,28	8° SEH/17	15° M
16	47	CLAUDEL Baptiste	VCM			50'20	à 7'39	13,11	1° JUH/2	16° M
17	5	DUCLOS Lionel				50'32	à 7'51	13,06	5° M0H/14	17° M
18	19	ERARD Jacques	LA FOU		474881	50'41	à 8'00	13,02	1° M6H/4	18° M
19	31	REYNARD Maxime				50'58	à 8'17	12,95	1° ESH/2	19° M
20	110	CLAUDEL Olivier	VCM			51'07	à 8'26	12,91	1° M3H/16	20° M
21	42	CUISSARD Xavier				51'18	à 8'37	12,87	2° M3H/16	21° M
22	104	CONFORT Xavier				51'45	à 9'04	12,75	1° M2H/10	22° M
23	76	SERURIER Matéo	Tarare			51'46	à 9'05	12,75	2° JUH/2	23° M
24	131	MARCONNET Lylian	CRV Tri			51'51	à 9'10	12,73	0° ESH/2	24° M

Pl.	Dos	Nom-prénom	Club	Nat	Licence	Temps	Ecart	Moy km/h	Par cat.	Par sexe
25	15	DELORME Julien	Terre d			52'39	à 9'58	12,54	9° SEH/17	25° M
26	122	GRANJON Antoine				52'43	à 10'02	12,52	10° SEH/17	26° M
27	11	LECOSSOIS Théo	S/L SA		2237621	52'45	à 10'04	12,51	1° CAH/1	27° M
28	21	GOUTAGNY Laurent				53'23	à 10'42	12,36	4° M1H/15	28° M
29	120	AYRAD Rachid				53'43	à 11'02	12,29	5° M1H/15	29° M
30	132	GOUTTE Anthony	LA FOU		2237276	53'58	à 11'17	12,23	0° SEH/17	30° M
31	96	TANZILLI Anthony				54'05	à 11'24	12,20	11° SEH/17	31° M
32	118	CROZIER Léa	♀ ENTENT		1574505	54'06	à 11'25	12,20	1° ESF/1	1° F
33	33	YVOREL Corentin				54'32	à 11'51	12,10	12° SEH/17	32° M
34	35	COMBET Mathieu				55'00	à 12'19	12,00	6° M0H/14	33° M
35	130	JULIEN Camille	♀ Lille Mét		1974135	55'28	à 12'47	11,90	1° SEF/13	2° F
36	107	VIAL Mickael				56'06	à 13'25	11,76	2° M2H/10	34° M
37	38	MONTAGNY Christian				56'36	à 13'55	11,66	1° M5H/5	35° M
38	84	BERGER Sandra	♀ Team S			57'26	à 14'45	11,49	2° SEF/13	3° F
39	13	LFADILI Charlene	♀			57'44	à 15'03	11,43	1° M1F/11	4° F
40	28	CHALET Bruno	TDR Cra			58'09	à 15'28	11,35	3° M3H/16	36° M
41	91	FOURNAND Yannick				58'30	à 15'49	11,28	7° M0H/14	37° M
42	29	LECOSSOIS Marc	Triathlo			58'36	à 15'55	11,26	3° M2H/10	38° M
43	93	TAGHAVI Deborah	♀ TEAM S			58'52	à 16'11	11,21	3° SEF/13	5° F
44	48	FRENAY Margault	♀ Team d			58'59	à 16'18	11,19	1° M0F/2	6° F
45	127	CHAVEROT Fabien				59'05	à 16'24	11,17	8° M0H/14	39° M
46	37	BATON Christophe				59'11	à 16'30	11,15	6° M1H/15	40° M
47	113	FOREST Richard	FOULÉE			59'20	à 16'39	11,12	4° M3H/16	41° M
48	53	RIOU Dorian				59'26	à 16'45	11,10	13° SEH/17	42° M
49	105	URTH Bruno	Feurs Tr			59'32	à 16'51	11,09	2° M5H/5	43° M
50	86	PEILLON Guy				59'37	à 16'56	11,07	1° M7H/2	44° M
51	50	MERLE Patrick				1h00'08	à 17'27	10,98	7° M1H/15	45° M
52	126	COMTE Vincent				1h00'20	à 17'39	10,94	5° M3H/16	46° M
53	52	DOUSSON Christophe				1h00'37	à 17'56	10,89	4° M2H/10	47° M

Pl.	Dos	Nom-prénom	Club	Nat	Licence	Temps	Ecart	Moy km/h	Par cat.	Par sexe
54	62	PROTAT Remi				1h00'51	à 18'10	10,85	8° M1H/15	48° M
55	100	CHAVEROT Florian				1h01'15	à 18'34	10,78	14° SEH/17	49° M
56	80	BRUCHET Olivier	Milo'Trai			1h01'35	à 18'54	10,72	6° M3H/16	50° M
57	7	PETIT Sylvain				1h01'39	à 18'58	10,71	5° M2H/10	51° M
58	41	GUILLOIN Coralie	♀			1h01'46	à 19'05	10,69	2° M1F/11	7° F
59	36	GELIN Charlène	♀			1h02'03	à 19'22	10,64	4° SEF/13	8° F
60	72	RACLE Cedric				1h02'21	à 19'40	10,59	9° M0H/14	52° M
61	26	FAYOLLE Jérôme				1h02'49	à 20'08	10,51	7° M3H/16	53° M
62	133	PEREZ Flavien				1h03'04	à 20'23	10,47	0° SEH/17	54° M
63	14	VIANNAY Clara	♀ ENTENT		2227185	1h03'29	à 20'48	10,40	1° JUF/1	9° F
64	87	MEUNIER Marion	♀			1h04'09	à 21'28	10,29	5° SEF/13	10° F
65	39	FERRIER Christophe				1h04'15	à 21'34	10,27	8° M3H/16	55° M
66	78	AGULLES Ghislain				1h04'33	à 21'52	10,22	15° SEH/17	56° M
67	12	PLOTTON Laurent				1h05'47	à 23'06	10,03	9° M3H/16	57° M
68	23	LABOURÉ Christian				1h06'11	à 23'30	9,97	1° M4H/5	58° M
69	4	MAGAT Benjamin				1h06'42	à 24'01	9,90	10° M0H/14	59° M
70	66	COQUARD Jerome				1h07'21	à 24'40	9,80	11° M0H/14	60° M
71	119	CHARVOLIN Bernard				1h07'31	à 24'50	9,78	2° M4H/5	61° M
72	27	BROSSAT Richard				1h07'35	à 24'54	9,77	10° M3H/16	62° M
73	65	CORNET Andre	ASVEL		441 759	1h07'39	à 24'58	9,76	3° M5H/5	63° M
74	129	SILVA Paulo	Cap gra			1h07'40	à 24'59	9,75	11° M3H/16	64° M
75	116	COMBET Pascal				1h07'40	à 24'59	9,75	9° M1H/15	65° M
76	77	CHERBLANC Jean-Bernard				1h07'43	à 25'02	9,75	12° M3H/16	66° M
77	83	REYNAUD Emeline	♀			1h07'51	à 25'10	9,73	6° SEF/13	11° F
78	67	BONNIER Sandrine	♀ RAMS			1h08'58	à 26'17	9,57	3° M1F/11	12° F
79	112	SANLAVILLE Marc				1h09'02	à 26'21	9,56	1° M8H/1	67° M
80	82	FERRIERE Didier				1h09'03	à 26'22	9,56	3° M4H/5	68° M
81	40	PASCAL Olivier	S/L ATH		2206696	1h09'16	à 26'35	9,53	13° M3H/16	69° M
82	3	MASSON Myriam	♀			1h09'51	à 27'10	9,45	1° M2F/2	13° F

Pl.	Dos	Nom-prénom	Club	Nat	Licence	Temps	Ecart	Moy km/h	Par cat.	Par sexe
83	59	GEAI Frédéric				1h09'53	à 27'12	9,44	6° M2H/10	70° M
84	99	THYRIOT Gerard	RAMS			1h09'54	à 27'13	9,44	2° M7H/2	71° M
85	18	CORNET Therese	♀ ASVEL		441 760	1h10'28	à 27'47	9,37	1° M6F/1	14° F
86	121	DA SILVA Patrick				1h10'31	à 27'50	9,36	10° M1H/15	72° M
87	81	PARI-PERRIN Elodie	♀ Tarare			1h10'38	à 27'57	9,34	4° M1F/11	15° F
88	64	CHADUIRON Eric				1h11'05	à 28'24	9,28	7° M2H/10	73° M
89	108	RIVOLLIER Stephanie	♀			1h11'21	à 28'40	9,25	5° M1F/11	16° F
90	97	DESLEE Caroline	♀			1h11'41	à 29'00	9,21	6° M1F/11	17° F
91	106	CHARVOLIN Didier				1h11'46	à 29'05	9,20	4° M4H/5	74° M
92	85	CHIRAT Sebastien	milotrail			1h11'50	à 29'09	9,19	11° M1H/15	75° M
93	51	BERTHET Jean Paul	Team d			1h12'09	à 29'28	9,15	2° M6H/4	76° M
94	6	MONTREDON Fabrice				1h12'12	à 29'31	9,14	8° M2H/10	77° M
95	63	PIQUET Edwige	♀ Cap gra			1h12'31	à 29'50	9,10	1° M3F/3	18° F
96	123	ROSSIGNOL Claire	♀			1h13'08	à 30'27	9,02	2° M0F/2	19° F
97	101	DEVOISIN Marc	La Foul			1h13'13	à 30'32	9,01	3° M6H/4	78° M
98	90	PAILLASSON Bernard	Yzeron t			1h13'28	à 30'47	8,98	4° M6H/4	79° M
99	10	PERRIN Sébastien	Tarare			1h13'54	à 31'13	8,93	12° M1H/15	80° M
100	16	DESPRAT Laurent				1h14'35	à 31'54	8,85	9° M2H/10	81° M
101	45	VARENNE David				1h14'46	à 32'05	8,83	14° M3H/16	82° M
102	55	CARRET Laeticia	♀			1h15'07	à 32'26	8,79	2° M2F/2	20° F
103	1	VOOG Cassandre	♀			1h15'11	à 32'30	8,78	7° SEF/13	21° F
104	102	KARA-AGOP Françoise	♀			1h15'23	à 32'42	8,76	1° M4F/2	22° F
105	94	CHAPYTS Valentine	♀			1h15'24	à 32'43	8,75	8° SEF/13	23° F
106	49	BARBERAT Amandine	♀			1h15'43	à 33'02	8,72	7° M1F/11	24° F
107	75	PAILLASSON Chantal	♀ Yzeron t			1h16'07	à 33'26	8,67	1° M5F/2	25° F
108	58	POLLIER Florence	♀			1h16'13	à 33'32	8,66	8° M1F/11	26° F
109	9	LEJEUNE Antélie	♀			1h16'14	à 33'33	8,66	1° CAF/1	27° F
110	61	DUILLON Brigitte	♀ LA FOU		474944	1h16'43	à 34'02	8,60	2° M5F/2	28° F
111	103	DUPRÉ Sébastien				1h16'45	à 34'04	8,60	13° M1H/15	83° M

Pl.	Dos	Nom-prénom	Club	Nat	Licence	Temps	Ecart	Moy km/h	Par cat.	Par sexe
112	8	ARCHIMBAUD Philippe				1h17'01	à 34'20	8,57	4° M5H/5	84° M
113	92	COUTURIER Julien				1h17'10	à 34'29	8,55	12° M0H/14	85° M
114	98	BOINON Martine	♀			1h17'50	à 35'09	8,48	9° M1F/11	29° F
115	109	COUTURIER Emilie	♀			1h17'50	à 35'09	8,48	9° SEF/13	30° F
116	128	BERGER Dominique				1h21'02	à 38'21	8,14	13° M0H/14	86° M
117	46	NICOLLE Soazig	♀			1h22'16	à 39'35	8,02	10° M1F/11	31° F
118	17	PASSELEGUE Fanny	♀ TEAM B			1h22'31	à 39'50	8,00	10° SEF/13	32° F
119	22	COQUARD Fleur	♀ Team B			1h22'31	à 39'50	8,00	11° SEF/13	33° F
120	70	CARTIER Eric	team ba			1h24'12	à 41'31	7,84	10° M2H/10	87° M
121	73	CARPINTEIRO David				1h27'20	à 44'39	7,56	14° M1H/15	88° M
122	20	BADIOU Gael				1h27'24	à 44'43	7,55	15° M1H/15	89° M
123	57	ROUX-DUPLATRE Pierre				1h29'26	à 46'45	7,38	14° M0H/14	90° M
124	44	THOINET Nathalie	♀ TRAIL D			1h30'31	à 47'50	7,29	2° M3F/3	34° F
125	25	FRAISSINET Nicolas	Tarare t			1h31'02	à 48'21	7,25	15° M3H/16	91° M
126	124	URTH Brigitte	♀ Feurs Tr			1h34'31	à 51'50	6,98	2° M4F/2	35° F
127	95	MORIN Frédérique	♀ Team B			1h36'54	à 54'13	6,81	3° M3F/3	36° F
128	114	MORIN Vanessa	♀ Team B			1h36'58	à 54'17	6,81	11° M1F/11	37° F
129	71	BARRET Sebastien	TEAM B			1h36'58	à 54'17	6,81	16° M3H/16	92° M
130	2	DEVAUX Aurélie	♀			1h39'04	à 56'23	6,66	12° SEF/13	38° F

Abandons (1)

DNF	89	MAGNIN Amélie	♀			Abandon				
-----	----	---------------	---	--	--	---------	--	--	--	--